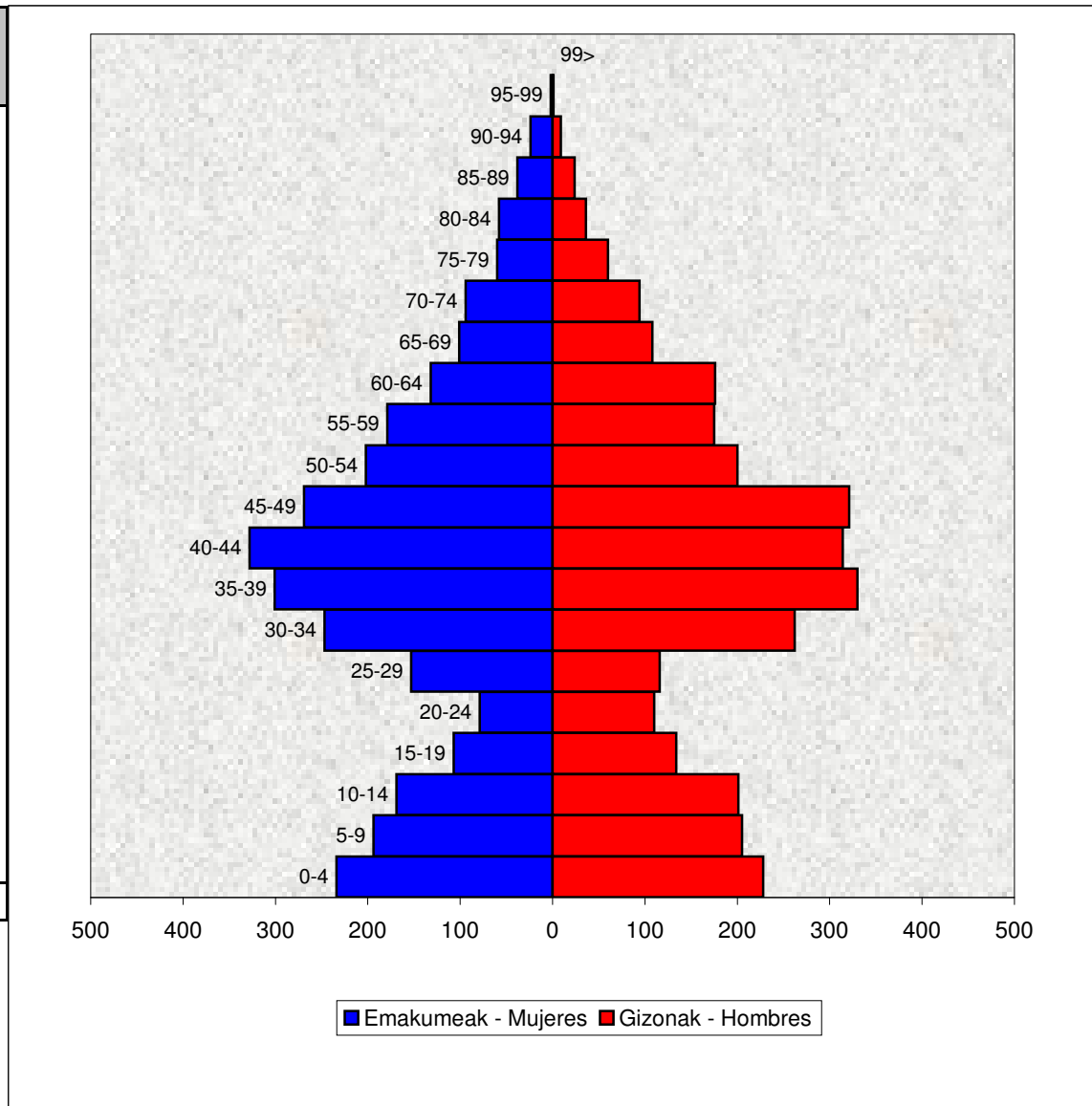
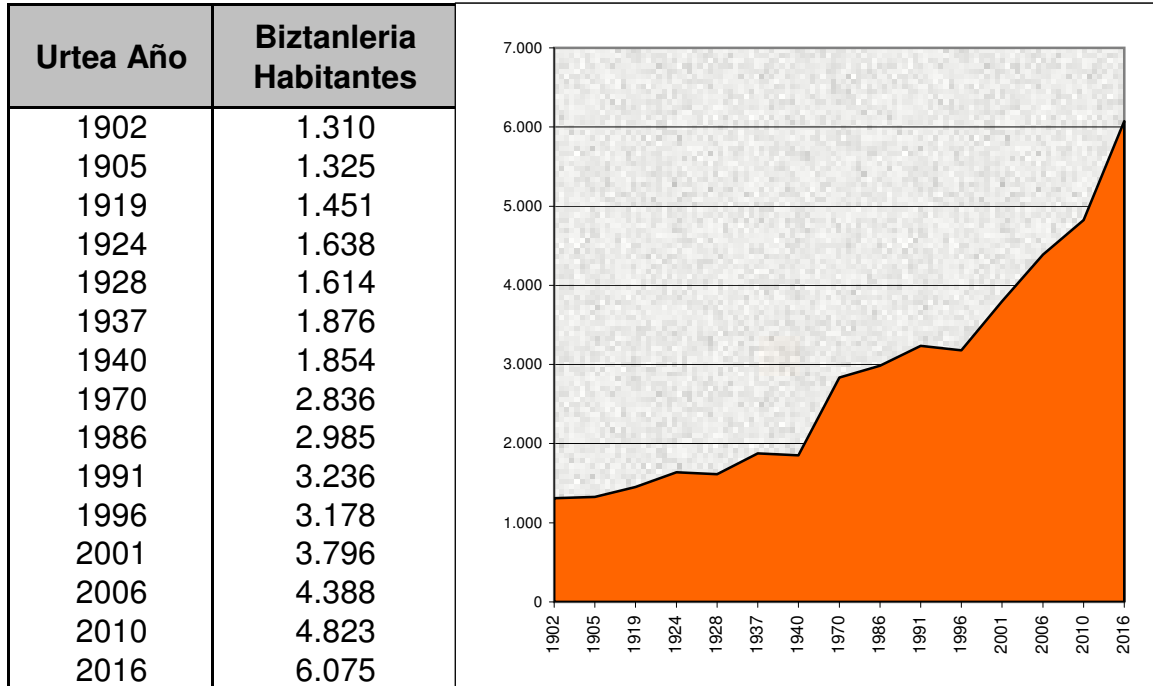


**Astigarragako biztanleriaren adin-piramideak, 2016eko abenduaren 31ko datuen arabera**  
**Pirámide de edad de la población de Astigarraga a 31 de diciembre del 2016**

<b>Adina Edad</b>	<b>Ema. Muj.</b>	<b>Giz. Hom.</b>	<b>Guz. Tot.</b>
0-4	234	228	462
5-9	194	205	399
10-14	169	201	370
15-19	107	134	241
20-24	79	110	189
25-29	153	116	269
30-34	247	262	509
35-39	301	330	631
40-44	328	314	642
45-49	269	321	590
50-54	202	200	402
55-59	179	175	354
60-64	132	176	308
65-69	101	108	209
70-74	94	94	188
75-79	60	60	120
80-84	58	36	94
85-89	38	24	62
90-94	24	9	33
95-99	2	1	3
>99	0	0	0
<b>Guztira</b>	<b>2.971</b>	<b>3.104</b>	<b>6.075</b>

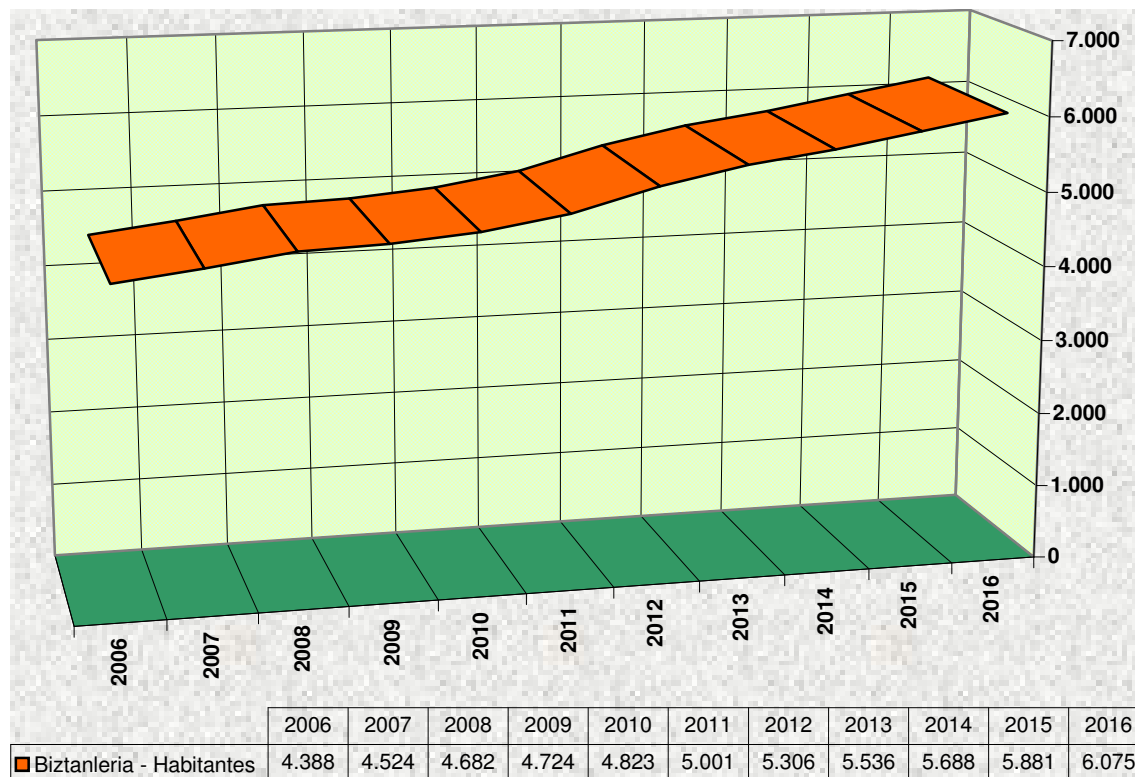


**Astigarragako biztanleriaren bilakaera azken ehun urteetan**  
**Evolución demográfica de Astigarraga en los últimos cien años**



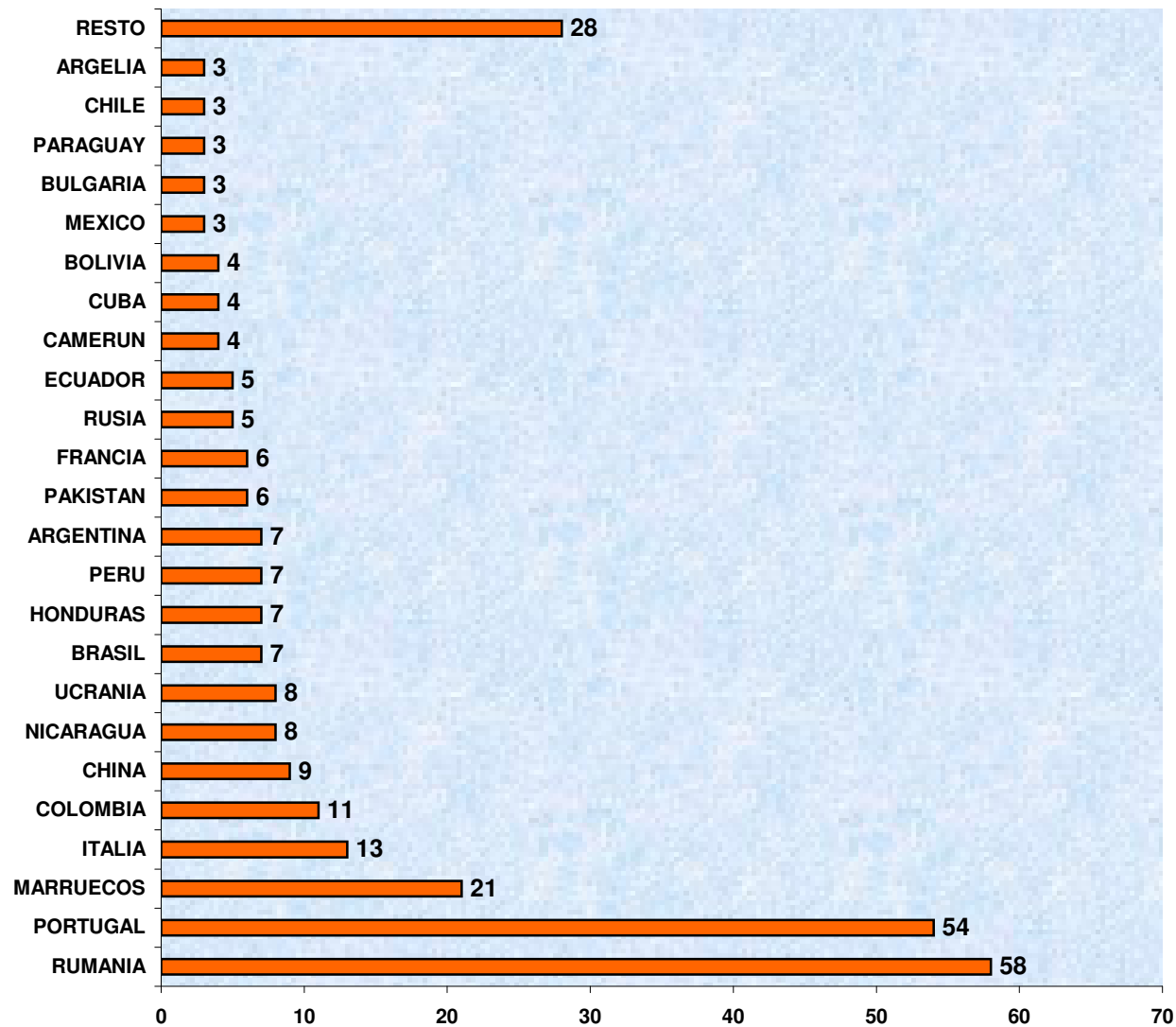
**Astigarragako biztanleriaren bilakaera azken 10 urteetan**  
**Evolución demográfica de Astigarraga en los últimos 10 años**

Urtea Año	Biztanleria Habitantes
2006	4.388
2007	4.524
2008	4.682
2009	4.724
2010	4.823
2011	5.001
2012	5.306
2013	5.536
2014	5.688
2015	5.881
2016	6.075



**Atzerritarrak, 2016ko abenduaren 31ko datuen arabera**  
**Extranjeros, según datos obrantes a 31 de diciembre del 2016**

ESTADO PAIS	GUZTIRA TOTAL
RUMANIA	58
PORTUGAL	54
MARRUECOS	21
ITALIA	13
COLOMBIA	11
CHINA	9
NICARAGUA	8
UCRANIA	8
BRASIL	7
HONDURAS	7
PERU	7
ARGENTINA	7
PAKISTAN	6
FRANCIA	6
RUSIA	5
ECUADOR	5
CAMERUN	4
CUBA	4
BOLIVIA	4
MEXICO	3
BULGARIA	3
PARAGUAY	3
CHILE	3
ARGELIA	3
RESTO	28



**Atzerritar biztanleriaren bilakaera (Atzerritar nazionalitatea) azken hamar uteetan**  
**Evolución de Habitantes Extranjeros (Nacionalidad Extranjera) en los últimos 10 años**

Urtea Año	Atzerritarrak Extranjeros	Bizt. Guztira Total habit.	%Atzerritarrak %Extranjeros
2006	195	4.388	4,44
2007	258	4.524	5,70
2008	259	4.682	5,53
2009	246	4.724	5,21
2010	259	4.823	5,37
2011	247	5.001	4,94
2012	311	5.306	5,86
2013	360	5.536	6,50
2014	304	5.688	5,34
2015	292	5.881	4,97
2016	287	6.075	4,72

