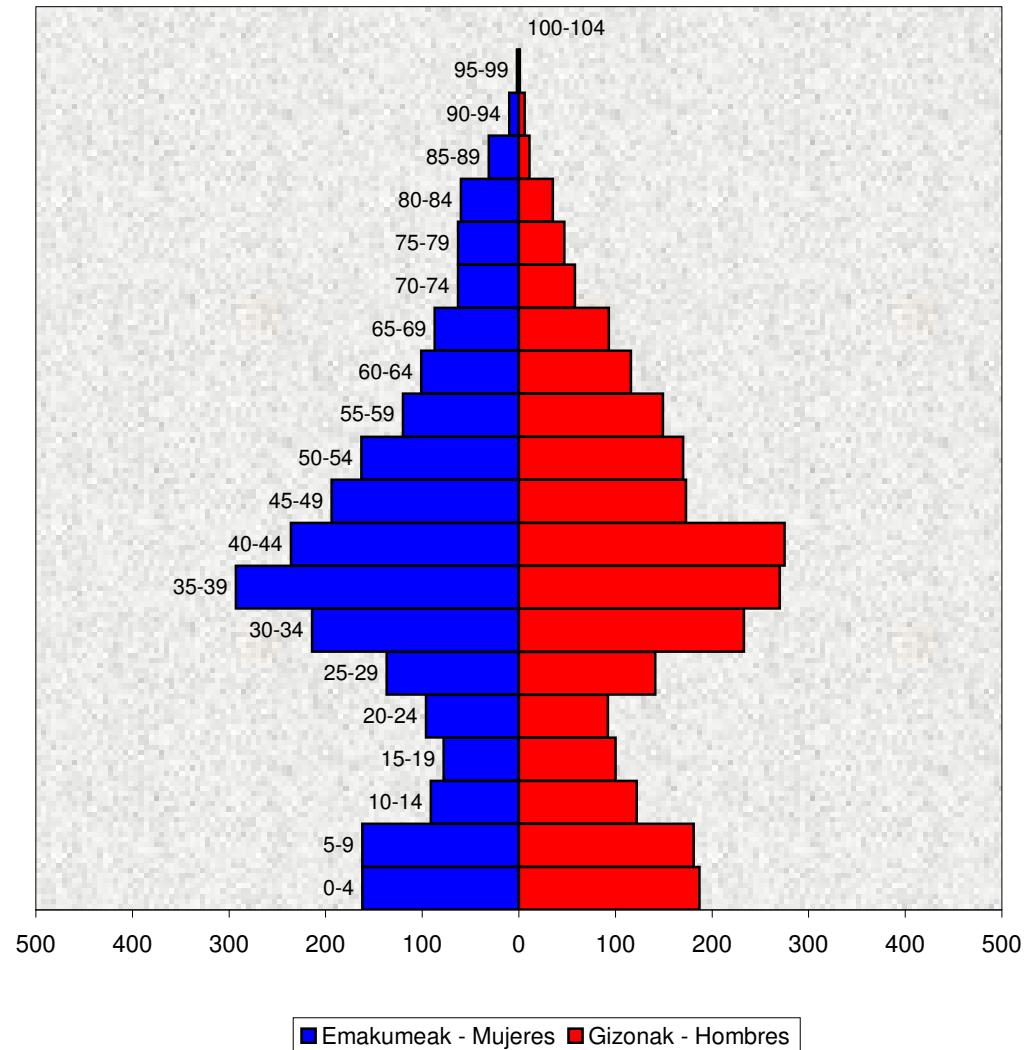
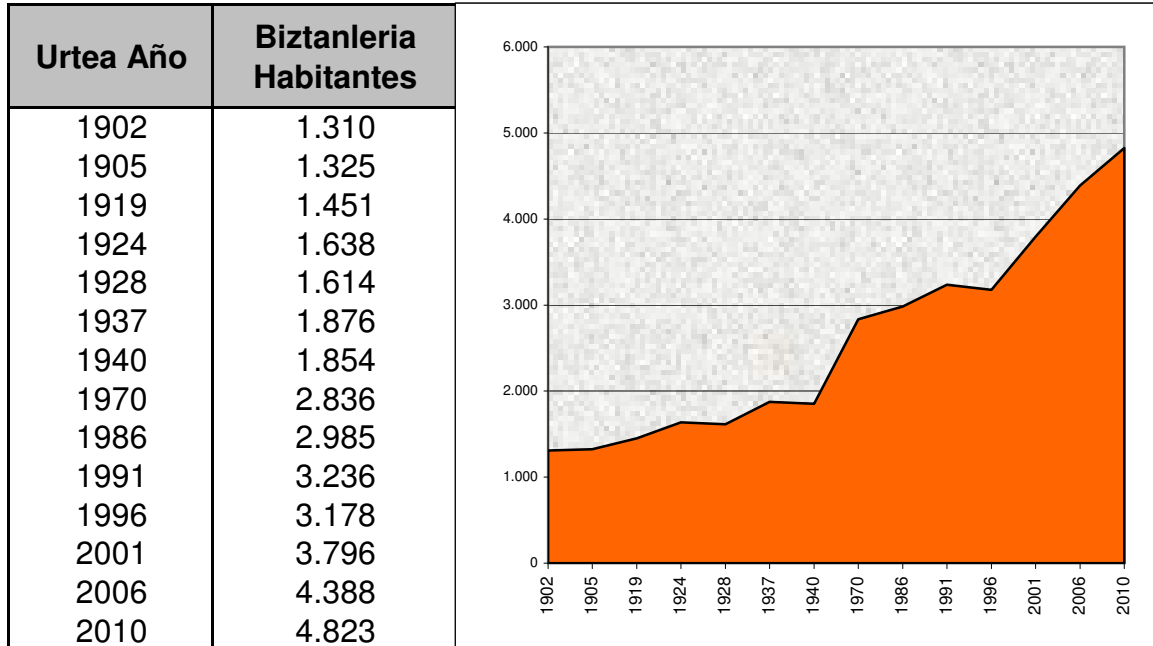


Astigarragako biztanleriaren adin-piramideak, 2010eko abenduaren 31ko datuen arabera
Pirámide de edad de la población de Astigarraga a 31 de diciembre del 2010

Adina Edad	Ema. Muj.	Giz. Hom.	Guz. Tot.
0-4	162	187	349
5-9	162	181	343
10-14	91	122	213
15-19	78	100	178
20-24	96	92	188
25-29	137	141	278
30-34	214	233	447
35-39	293	270	563
40-44	236	275	511
45-49	194	173	367
50-54	163	170	333
55-59	120	149	269
60-64	101	116	217
65-69	87	93	180
70-74	63	58	121
75-79	63	47	110
80-84	60	35	95
85-89	31	11	42
90-94	10	6	16
95-99	2	1	3
100-104	0	0	0
Guztira	2.363	2.460	4.823
Batez besteko adinak Edades Medias			
Ema. / Muj.	40		
Giz. / Hom.	38		
Guz. / Tot.	39		

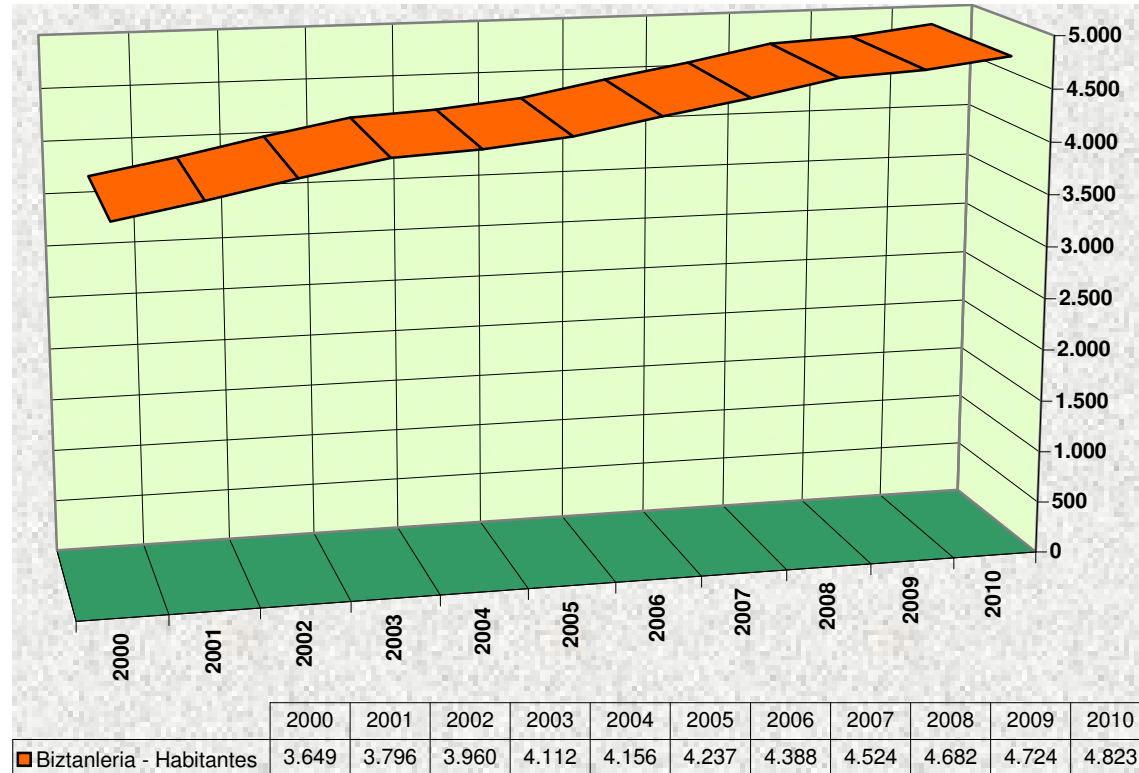


Astigarragako biztanleriaren bilakaera azken ehun urteetan
Evolución demográfica de Astigarraga en los últimos cien años



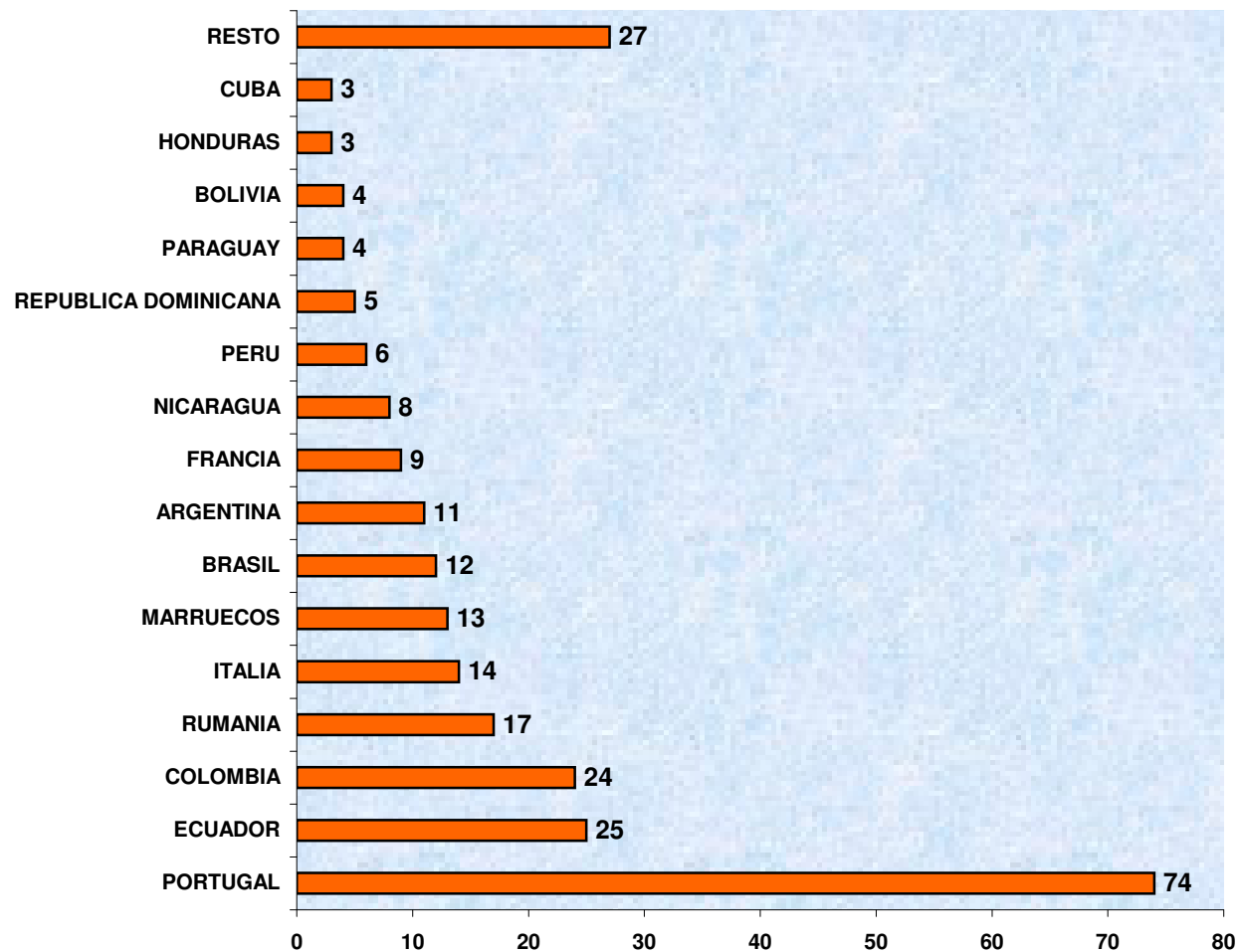
Astigarragako biztanleriaren bilakaera azken 10 urteetan
Evolución demográfica de Astigarraga en los últimos 10 años

Urtea Año	Biztanleria Habitantes
2000	3.649
2001	3.796
2002	3.960
2003	4.112
2004	4.156
2005	4.237
2006	4.388
2007	4.524
2008	4.682
2009	4.724
2010	4.823



Atzerritarrak, 2010ko abenduaren 31ko datuen arabera
Extranjeros, según datos obrantes a 31 de diciembre del 2010

ESTADO PAIS	GUZTIRA TOTAL
PORTUGAL	74
ECUADOR	25
COLOMBIA	24
RUMANIA	17
ITALIA	14
MARRUECOS	13
BRASIL	12
ARGENTINA	11
FRANCIA	9
NICARAGUA	8
PERU	6
REPUBLICA DOMINICANA	5
PARAGUAY	4
BOLIVIA	4
HONDURAS	3
CUBA	3
RESTO	27



Atzerritar biztanleriaren bilakaera (Atzerritar nazionalitatea)
Evolución de Habitantes Extranjeros (Nacionalidad Extranjera)

Urtea Año	Atzerritarrak Extranjeros	Bizt. Guztira Total habit.	%Atzerritarrak %Extranjeros
2001	127	3.796	3,35
2002	144	3.960	3,64
2003	161	4.112	3,92
2004	147	4.156	3,54
2005	182	4.237	4,30
2006	195	4.388	4,44
2007	258	4.524	5,70
2008	259	4.682	5,53
2009	246	4.724	5,21
2010	259	4.823	5,37

